

— ONLINE —
 GANZTAGSSCHULE

by Tricept



Informationen zum Software Update Oktober 2024

<https://www.online-ganztagsschule.de> | info@online-ganztagsschule.de

 **Tricept**

IT VERBINDET.



Kundenzufriedenheit liegt uns sehr am Herzen,
weshalb wir unsere Software permanent weiterentwickeln.
Mit unseren regelmäßigen Updates stellen wir Ihnen neue Funktionen und
kleinere Features bereit. Die aktuellen Änderungen haben wir für Sie in dieser
Updateinformation zusammengefasst.

Neue kleine Features:

Um unsere Software für Sie ansprechend und einfach zu gestalten, optimieren und entwickeln wir die Anwendung stetig weiter.

- Verständlichere Beschriftungen für Exportbuttons

Wesentliche Neuerungen und Änderungen:

- "Kategorien" sind jetzt archivierbar
- Einzelkurs-Übersicht Export
- m/w/d-Anteil pro Kurs einsehbar
- Anpassung des Abwesenheitsmoduls
- "Anwesenheit Schüler" jetzt filterbar
- Löschen eines Blocks überarbeitet
- Dedizierte Startseite für Kursleiter

Kategorien sind jetzt archivierbar

Kategorien können jetzt archiviert werden, um Ihre Anwendung übersichtlich zu halten. Wählen Sie beim Bearbeiten einfach die Checkbox „Archivieren“. Archivierte Kategorien erscheinen im darunterliegenden Dropdown und können erst nach Reaktivierung wieder zugeordnet werden.

The screenshot displays the 'Kategorien' management interface. The top navigation bar shows the user is logged in as 'Tricept Admin' and the current semester is 'Erstes Halbjahr (Schuljahr 2024/25)'. The left sidebar contains various system settings, with 'Kategorien' highlighted in red. The main content area features a table of categories with columns for 'Bereich', 'Bezeichnung', 'aktualisiert am', and 'Erstellt am'. A red box highlights the 'Archivieren' checkbox for the 'Lernschwach' category. Below the table, a dropdown menu labeled 'Archivierte Kategorien' is shown, containing an entry for 'Archiviert' with a date of 11.10.2024. The 'Speichern' button is also visible.

Bereich	Bezeichnung	aktualisiert am	Erstellt am	
Kurse	Vormittag	05.09.2024	05.09.2024	<input type="checkbox"/>
Kurse	Nachmittag	05.09.2024	05.09.2024	<input type="checkbox"/>
Kurse	Ganztag	05.09.2024	05.09.2024	<input type="checkbox"/>
Kurse	Lernschwach	11.10.2024	11.10.2024	<input checked="" type="checkbox"/>


Bereich	Bezeichnung	aktualisiert am	Erstellt am	
Kurse	Archiviert	11.10.2024	11.10.2024	<input type="checkbox"/>

Einzelkurs-Übersicht Export

Sie können nun unter Kurse-> Einzelkurse eine Übersicht der ausgewählten Kurse als PDF exportieren.

The screenshot shows the 'Einzelkurse' overview in the online-ganztagsschule.de system. The left sidebar has 'Einzelkurse' highlighted. The main area displays a table of courses for 'Montag' with columns for 'Wochentag', 'Block', 'Kurs', 'Kursleiter', 'Anm. / Min. / Max.', and 'Kategorien'. A dropdown menu 'Dabei Export-' is open, with 'Übersicht exportieren' highlighted in red.

Wochentag	Block	Kurs	Kursleiter	Anm. / Min. / Max.	Kategorien
Montag	07:00 - 08:30	Frühbetreuung	Test Hanna Neuhaus, ...	0 / 0 / 20	Vormittag
Montag	07:00 - 08:30	Kreativwerkstatt	Test Arne Baur, ...	0 / 0 / 18	Vormittag
Montag	12:15 - 13:15	Essen in der Cafeteria		0 / 0 / 14	Nachmittag, Ganztage
Montag	12:15 - 13:15	Mittagessen zuhause		1 / 0 / 99	Nachmittag, Ganztage
Montag	13:15 - 14:15	Abenteuerspiele	Test Leo Kroll	0 / 0 / 13	Nachmittag, Ganztage
Montag	13:15 - 14:15	Basteln	Test Leo Kroll	0 / 0 / 13	Nachmittag, Ganztage
Montag	13:15 - 14:15	Fußball AG	Test Arne Baur	1 / 0 / 12	Nachmittag, Ganztage
Montag	13:15 - 14:15	Gitarre spielen	Test Arne Baur	0 / 5 / 15	Nachmittag, Ganztage
Montag	14:15 - 15:45	Abenteuerspiele	Test Leo Kroll	1 / 0 / 13	Nachmittag, Ganztage
Montag	14:15 - 15:45	Fußball AG	Test Arne Baur	0 / 0 / 12	Nachmittag, Ganztage
Montag	14:15 - 15:45	Jonglieren	Test Peggy Jacobs, ...	0 / 0 / 13	Nachmittag, Ganztage
Montag	15:45 - 17:00	Leseclub	Test Hanna Neuhaus, ...	1 / 0 / 11	Ganztage
Montag	15:45 - 17:00	Nach Hause gehen	Test Peggy Jacobs, ...	0 / 0 / 18	Ganztage
Montag	15:45 - 17:00	Spätbetreuung	Test Hanna Neuhaus	0 / 0 / 11	Ganztage



The PDF export shows a list of course details for 'Goethe Gymnasium' on '15.10.2024, 11:59'. The courses are listed in a table format with columns for course name, time, location, teacher, and classes.

15.10.2024, 11:59 Goethe Gymnasium				
Kreativwerkstatt				
Montag 07:00:00 - 08:30:00	Bastelraum, BR-01	Herr Baur Herr Kroll	Klassen 1,2,3,4	
Frühbetreuung				
Montag 07:00:00 - 08:30:00	Chemieraum, D22	Frau Neuhaus Herr Kroll	Klassen 1,2,3,4	
Essen in der Cafeteria				
Montag 12:15:00 - 13:15:00	Bastelraum, BR-01		Klassen 1,2,3,4	
Mittagessen zuhause				
Montag 12:15:00 - 13:15:00	Physikraum, R21		Klassen 1,2,3,4	
Basteln				
Montag 13:15:00 - 14:15:00	Physikraum, R21	Herr Kroll	Klassen 1,2,3,4	
Abenteuerspiele				
Montag 13:15:00 - 14:15:00	Chemieraum, D22	Herr Kroll	Klassen 1,2,3,4	

m/w/d-Anteil pro Kurs einsehbar

Im Kurs-Controlling können Sie nun die anteilige Geschlechterverteilung der Kursteilnehmer einsehen

Alt

Neu

Anpassung des Anwesenheitsmoduls

Bei der Anwesenheit werden nicht auswertbare Kurse nun standardmäßig herausgefiltert. Falls Sie diese anzeigen möchten, setzen Sie den Haken in der Checkbox „Nicht auswertbar“.

The screenshot shows the 'Anwesenheit' (Attendance) module. The search filters at the top include 'Wochentag: keine Auswa', 'Kurs: Kursname', and 'Nicht auswertbar: '. The main table displays the following data:

Wochentag	Block	Kurs	Schüler	Anwesenheit
Montag	07:00 - 08:30	Kreativwerkstatt	0	<input type="text"/> <input type="checkbox"/>
Montag	07:00 - 08:30	Frühbetreuung	1	<input type="text"/> <input type="checkbox"/>
Montag	12:15 - 13:15	Essen in der Cafeteria	2	<input type="text"/> <input type="checkbox"/>
Montag	12:15 - 13:15	Mittagessen zuhause	3	<input type="text"/> <input type="checkbox"/>
Montag	13:15 - 14:15	Abenteuerspiele	3	<input type="text"/> <input type="checkbox"/>
Montag	13:15 - 14:15	Basteln	0	<input type="text"/> <input type="checkbox"/>
Montag	13:15 - 14:15	Fußball AG	2	<input type="text"/> <input type="checkbox"/>
Montag	13:15 - 14:15	Gitarre spielen	0	<input type="text"/> <input type="checkbox"/>
Montag	14:15 - 15:45	Abenteuerspiele	2	<input type="text"/> <input type="checkbox"/>
Montag	14:15 - 15:45	Fußball AG	2	<input type="text"/> <input type="checkbox"/>

Anwesenheit Schüler jetzt filterbar

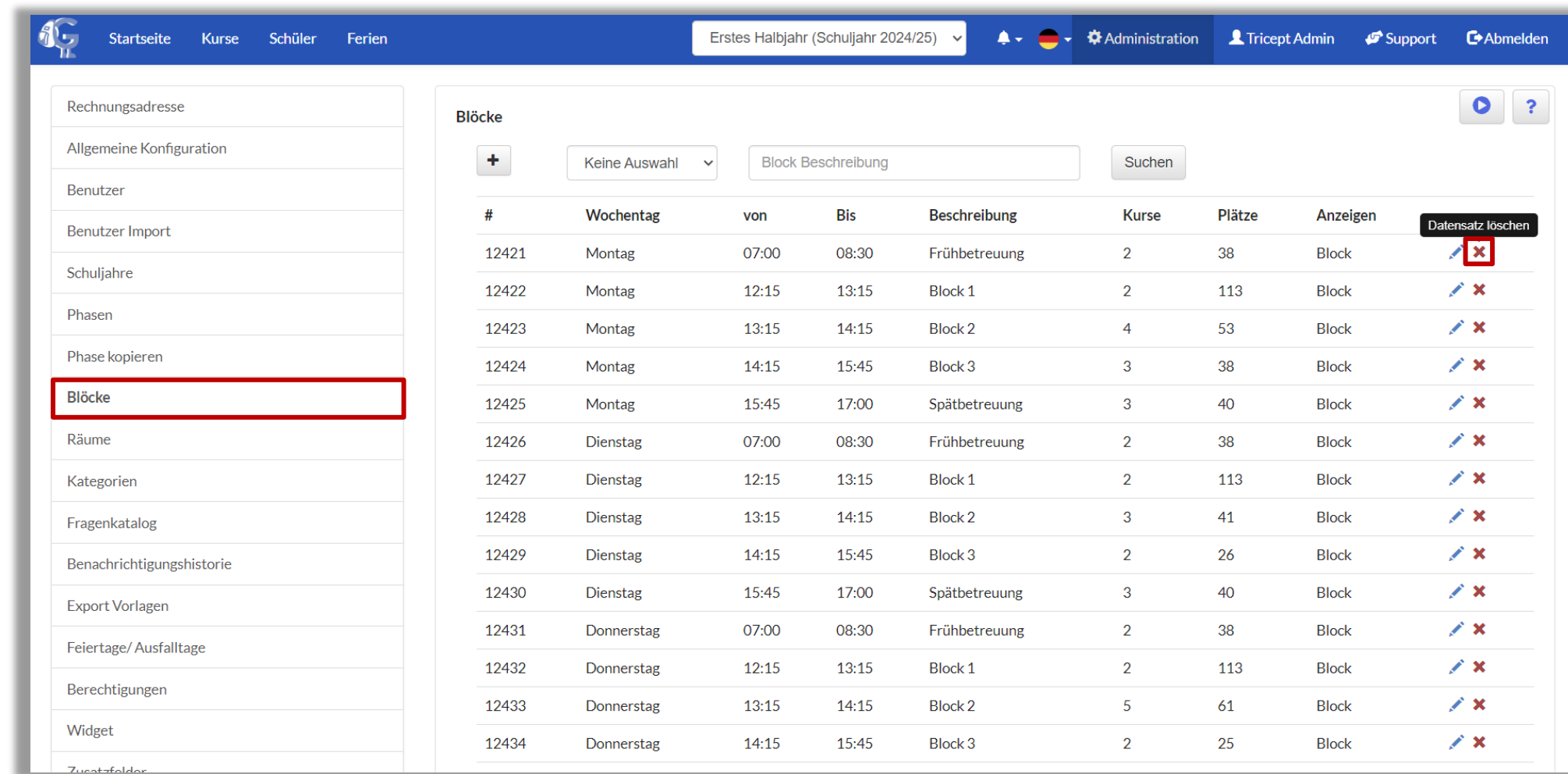
- 1 Sie können nun in der Ansicht Anwesenheit Schüler alle Spalten in auf- und absteigender Reihenfolge sortieren.
- 2 Außerdem können sie nun nach Schülern suchen, die im ausgewählten Zeitraum beispielsweise in mindestens 3 Kursen entschuldigt/abwesend waren.















The screenshot shows the 'Anwesenheit - Schüler' view. The search filters are set to 'Erstes Halbjahr (Schuljahr 2024/25)'. The search criteria include 'Name/ID: Vor-/ Nachname', 'Klassen: Klassen', 'von: 29.08.2024', and 'bis: 05.03.2025'. The filter 'Entschuldigt min.' is set to 0, and 'Abwesend min.' is also set to 0. The search results table is sorted by 'Vorname' (highlighted with a red box and a blue circle '1').

#	Vorname	Nachname	Klasse	Anwesenheit	Anwesend	Entschuldigt	Abwesend
230937	Test	Rose	2	-	0	0	0
231169	Antonius	Arnold	12b	-	0	0	0
231198	Simon	Arnold	11c	-	0	0	0

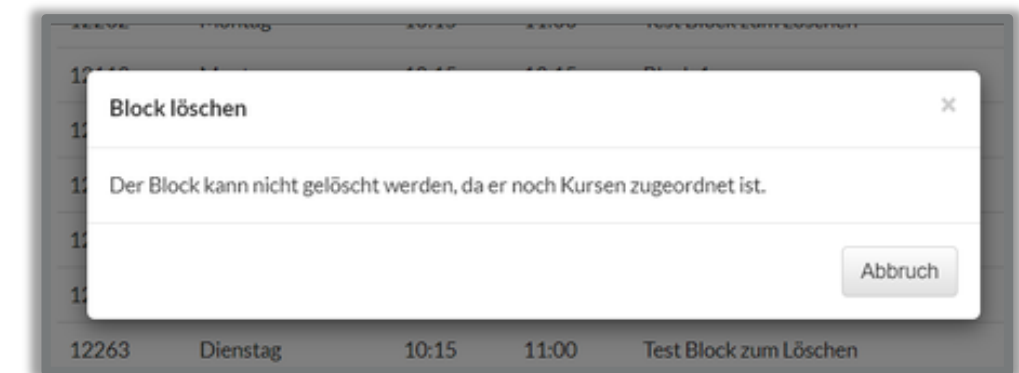
Löschen eines Blocks überarbeitet

- 1 Wenn Sie einen Block löschen möchten, der aber noch Kursen zugeordnet ist, werden Ihnen nun die betroffenen Kurse angezeigt.
- 2 Sie werden direkt zu diesen Kursen weitergeleitet, indem Sie im Popup auf den Kursnamen klicken.

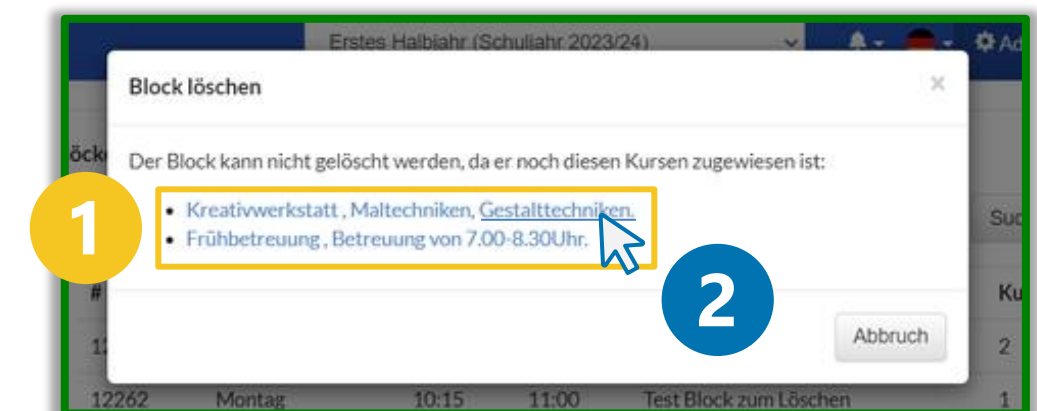


#	Wochentag	von	Bis	Beschreibung	Kurse	Plätze	Anzeigen	
12421	Montag	07:00	08:30	Frühbetreuung	2	38	Block	
12422	Montag	12:15	13:15	Block 1	2	113	Block	
12423	Montag	13:15	14:15	Block 2	4	53	Block	
12424	Montag	14:15	15:45	Block 3	3	38	Block	
12425	Montag	15:45	17:00	Spätbetreuung	3	40	Block	
12426	Dienstag	07:00	08:30	Frühbetreuung	2	38	Block	
12427	Dienstag	12:15	13:15	Block 1	2	113	Block	
12428	Dienstag	13:15	14:15	Block 2	3	41	Block	
12429	Dienstag	14:15	15:45	Block 3	2	26	Block	
12430	Dienstag	15:45	17:00	Spätbetreuung	3	40	Block	
12431	Donnerstag	07:00	08:30	Frühbetreuung	2	38	Block	
12432	Donnerstag	12:15	13:15	Block 1	2	113	Block	
12433	Donnerstag	13:15	14:15	Block 2	5	61	Block	
12434	Donnerstag	14:15	15:45	Block 3	2	25	Block	

Alt



Neu



Startseite Kursleiter

Für Kursleiter kann nun ein eigener Startseitentext angezeigt werden. Dieser lässt sich unter Administration → Allgemeine Konfiguration → Anmeldung → Startseitentext (Kursleiter) bearbeiten. Solange Sie keinen Startseiten-Text für die Kursleiter eingeben, wird den Kursleitern auch der Standard-Startseitentext angezeigt

The image displays two screenshots of the online-ganztagsschule.de administration interface. The left screenshot shows the 'Allgemeine Konfiguration' menu with 'Anmeldung' selected, and a table of configuration entries where 'Startseitentext (Kursleiter)' is highlighted. The right screenshot shows the 'Konfiguration bearbeiten' screen for 'Startseitentext (Kursleiter)' with a text editor and a 'Speichern' button.

Bezeichnung	Verwendung	Eintrag	aktualisiert am
Anmeldung Pflichtfelder	Hier können die Pflichtfelder für die Anmeldung generiert werden	Keine Vorschau...	05.09.2024
Information bei Registrierung	Hier können Sie einen Text festlegen der bei der Registrierung als Info erscheint	Bitte beachten Sie, das Formular korrekt auszufüllen, da sonst Probleme auftreten können.	05.09.2024
Login-Seite Text	Dieser Text wird allen Benutzern auf der Loginseite angezeigt	Willkommen bei der Onlineanmeldung für den Ganztagesbetrieb der Goethe Gymnasium. Bitte melden Sie sich im folgenden mit Ihrem Benutzernamen und Passwort an, um Zugang zu Ihren Kursangeboten zu...	05.09.2024
Startseitentext	Hier können Sie den Text auf der Startseite anpassen	Hallo von der Startseite	07.10.2024
Startseitentext (Kursleiter)	Hier können Sie den Text für die Kursleiter auf der Startseite anpassen	Das ist die Startseite der Onlineanmeldung für die Kursleiter. ...	08.10.2024

Zögern Sie nicht ein **kostenloses Webinar** zu buchen. In einem Webinar können wir Ihnen die Anwendung erklären und ausführlich Ihre Fragen beantworten. Egal ob Sie Neukunde sind, erst seit kurzem mit unserer Anwendung arbeiten, oder sie schon länger unsere Software nutzen.

Wir helfen Ihnen gerne!

Die Anmeldung zum Webinar finden Sie [hier](#)!

Ihr ONLINE-GANZTAGSSCHULE-Team



<https://www.online-ganztagschule.de> | info@online-ganztagschule.de